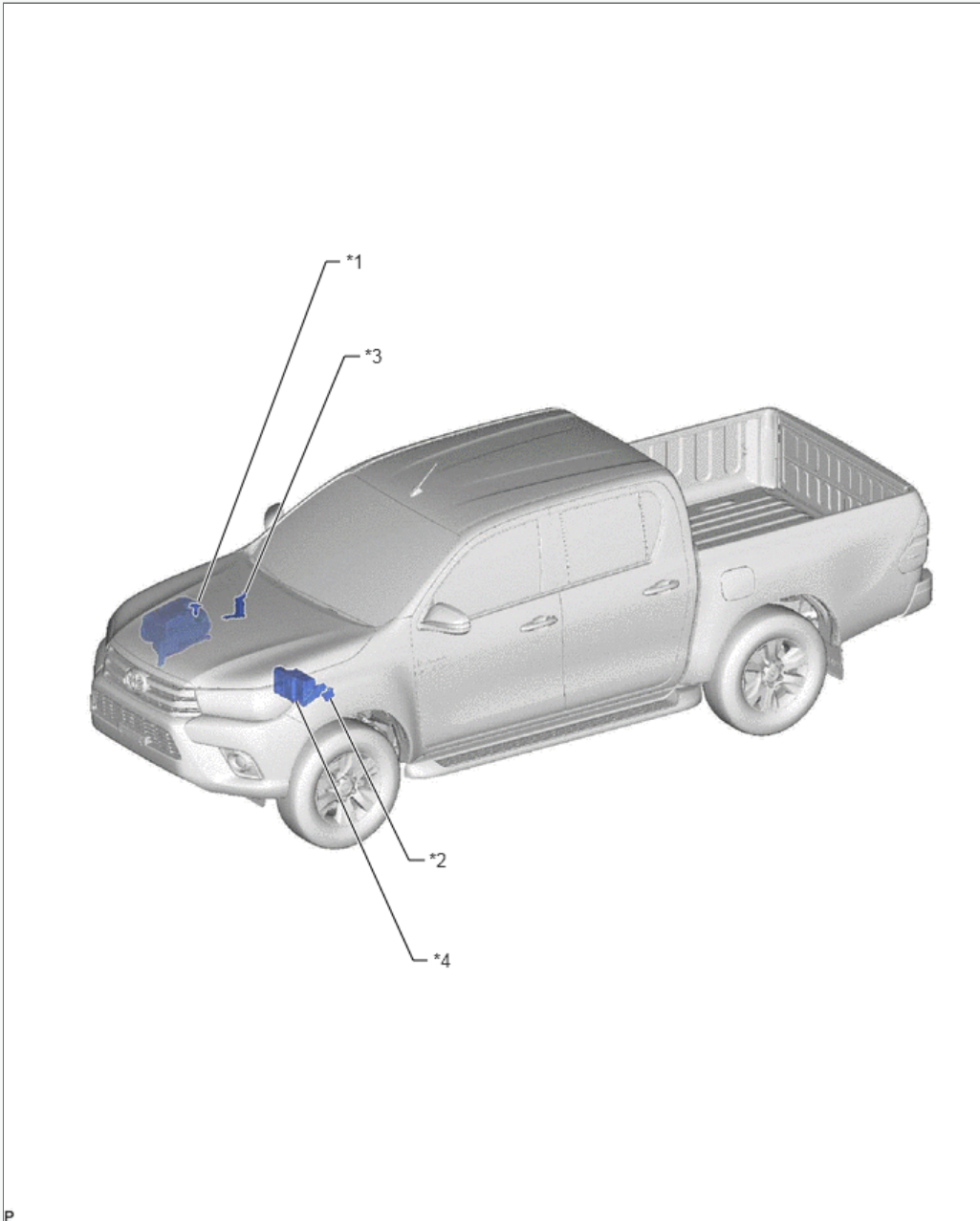


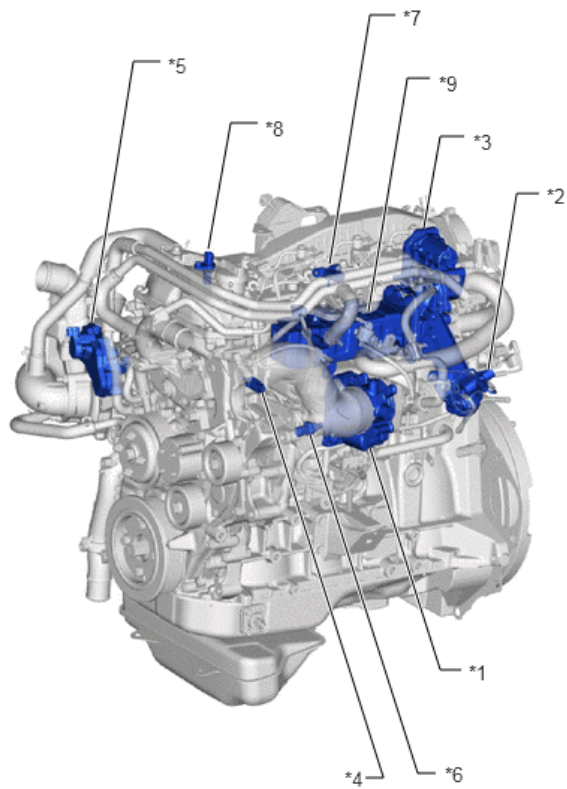
UBICACIÓN DE PIEZAS DEL SISTEMA ECD DE CONTROL DEL MOTOR 1GD-FTV (para i-ART)

ILUSTRACIÓN



*1	SUBCONJUNTO DEL MEDIDOR DE CAUDAL DE AIRE MÁSSICO	*2	CONJUNTO DEL INTERRUPTOR DE POSICIÓN DE ESTACIONAMIENTO/NEUTRA
*3	CONTROLADOR DE BUJÍAS DE INCANDESCENCIA	*4	CONJUNTO DE BLOQUE DE RELÉS Y BLOQUE DE CONEXIONES DE LA SALA DE MÁQUINAS

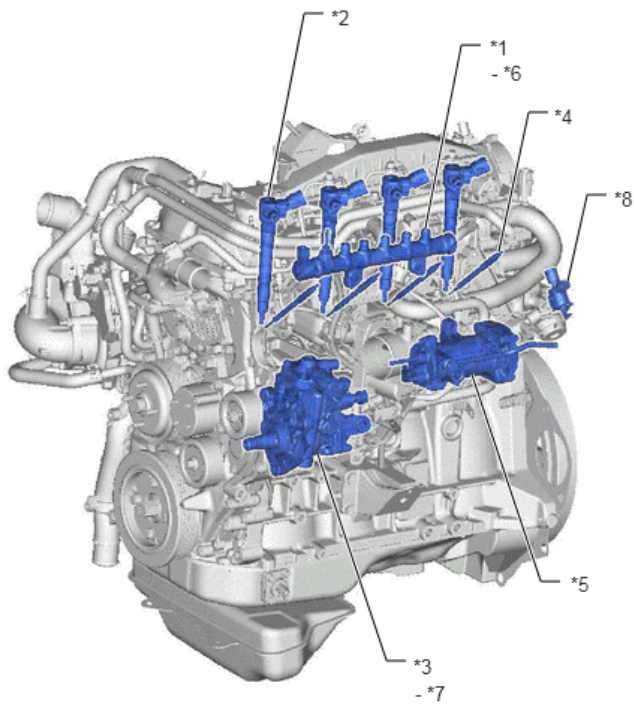
ILUSTRACIÓN



0

*1	CONJUNTO DEL CUERPO DE ACCELERACIÓN DIÉSEL	*2	CONJUNTO DE VÁLVULA DE CONMUTACIÓN DE VACÍO (PARA VÁLVULA DE DERIVACIÓN EGR)
*3	CONJUNTO DE VÁLVULA DE CONTROL EGR ELÉCTRICA	*4	SENSOR DE TEMPERATURA DEL REFRIGERANTE DEL MOTOR
*5	ACTUADOR DE CONTROL DE LA TOBERA DEL TURBOCOMPRESOR	*6	SENSOR DE TEMPERATURA DEL AIRE DE ADMISIÓN (TURBO)
*7	SENSOR DE PRESIÓN ABSOLUTA DEL MÚLTIPLE	*8	SENSOR DE POSICIÓN DEL ÁRBOL DE LEVAS
*9	SUBCONJUNTO DEL ENFRIADOR EGR	-	-

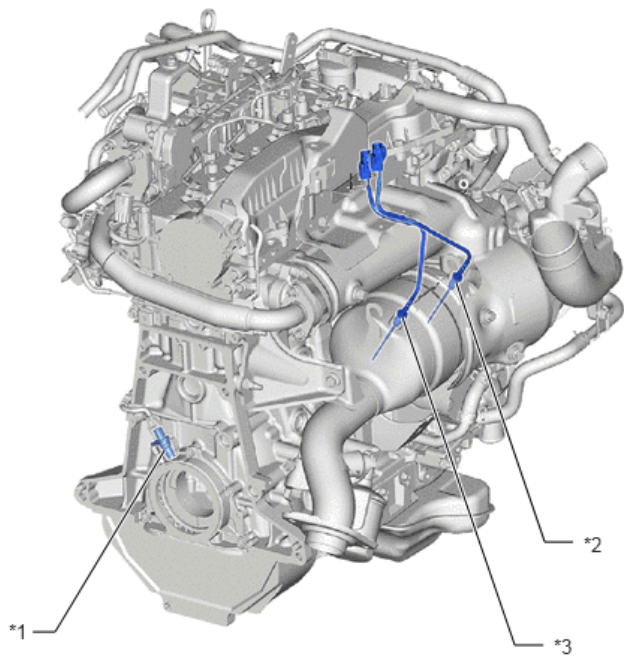
ILUSTRACIÓN



P

*1	CONJUNTO DE RIEL COMÚN	*2	CONJUNTO DE INYECTOR
*3	CONJUNTO DE BOMBA DE SUMINISTRO DE COMBUSTIBLE	*4	CONJUNTO DE BUJÍAS DE INCANDESCENCIA
*5	FILTRO DE COMBUSTIBLE PRESURIZADO	*6	VÁLVULA DE DESCARGA DE PRESIÓN
*7	VÁLVULA DE CONTROL DE PRECARRERA	*8	VÁLVULA DE CONMUTACIÓN DE VACÍO (PARA VÁLVULA DE CONTROL DE REMOLINOS)

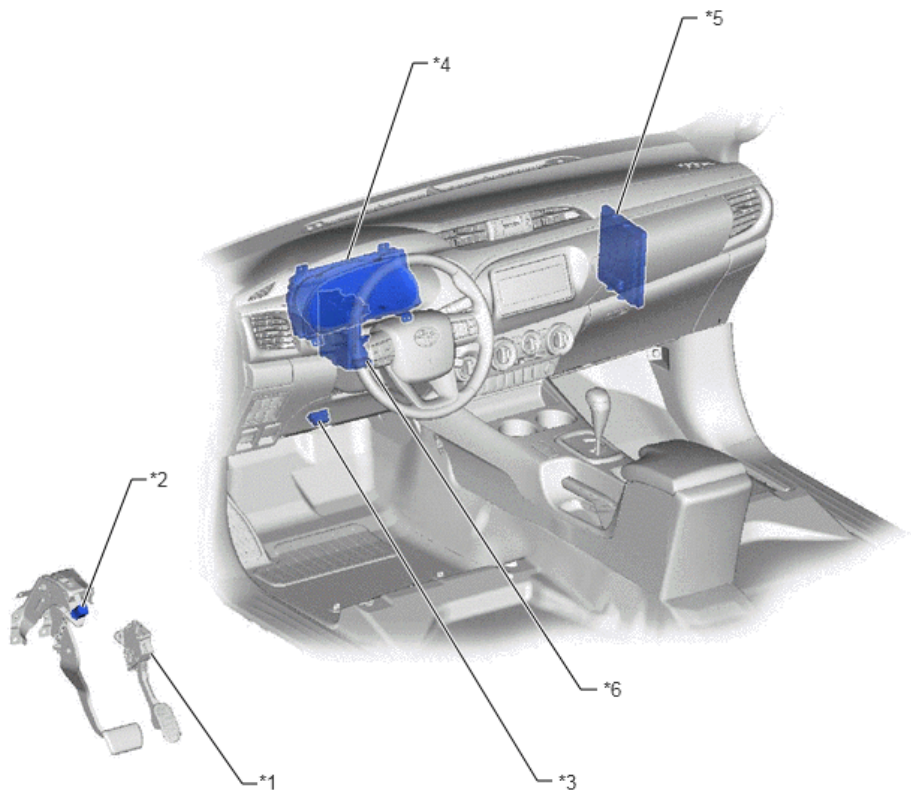
ILUSTRACIÓN



0

*1	SENSOR DE POSICIÓN DEL CIGÜEÑAL	*2	SENSOR DE TEMPERATURA DE LOS GASES DE ESCAPE
*3	N.º 2 SENSOR DE TEMPERATURA DE GASES DE ESCAPE	-	-

ILUSTRACIÓN



P

*1	CONJUNTO DEL SENSOR DEL PEDAL DEL ACCELERADOR	*2	CONJUNTO DE INTERRUPTOR DE LUZ DE FRENO
*3	DLC3	*4	CONJUNTO DE MEDIDOR COMBINADO
*5	ECM	*6	BLOQUE DE CONEXIONES DEL PANEL DE INSTRUMENTOS